

Vorname: _____
 Name: _____
 Straße: _____
 PLZ/Ort: _____
 Telefon: _____
 Mobil: _____
 E-Mail: _____

Datum Beratungstermin: _____
 Berater: _____
 Lead von: _____
 Datum Folgetermin: _____
 Datum Rückruf: _____

VERBRAUCH:

Stromverbrauch Haushalt (kWh): _____
 Stromverbrauch Wärmepumpe (kWh): _____
 Heizstrom HT (kWh): _____
 Heizstrom NT (kWh): _____
 Gesamtverbrauch (kWh): _____

Strompreis für Haushaltsstrom (pro kWh): _____ **Brutto**
 Strompreis für Wärmepumpenstrom (pro kWh): _____ **Brutto**
 Strompreis (pro kWh): _____ **Brutto**
 Strompreis (pro kWh): _____ **Brutto**
 Gesamtbrutto (pro kWh): _____ **Brutto**

KOMPONENTEN:

Gewünschte Leistung der Photovoltaik-Anlage:

_____ kWp Maximalbelegung

Module:

- Glas/Glas Made in Europe Indach-Montage
 Glas/Folie Made in Asia Aufdach-Montage



Beispielabbildung Aufdach

Beispielabbildung Indach

Modulrahmen:

- schwarz aluminiumfarben rahmenlos (nur bei Glas/Glas-Modulen möglich)

Unterkonstruktion – Farbe der Schienen/Profile:

- schwarz (gegen Aufpreis) aluminiumfarben

Batteriespeicher:

- ja – Gewünschte Speicherkapazität in kWh: _____ nein notstromfähig

Wechselrichter:

- Zentralwechselrichter (ohne Batteriespeicher) Modulwechselrichter
 Zentralwechselrichter (mit Batteriespeicher) Modulwechselrichter mit Batteriespeicher
 Leistungsoptimierer Wallbox

Zusatzkosten Dach:

Kreuzmontage: JA

Metallpfannen: Marzari Lehmann (Preis auf Anfrage)

Ziegeltyp: _____

Gebäudebeschreibung:

Baujahr: _____ Einzelhaus Reihenhaus

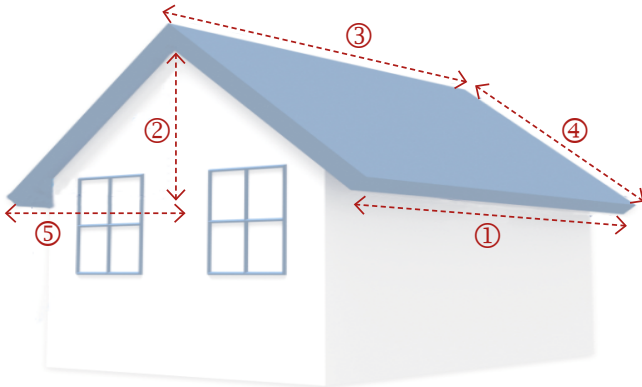


Satteldach Pultdach Walmdach Krüppelwalmdach Mansardendach Flachdach Zeltdach

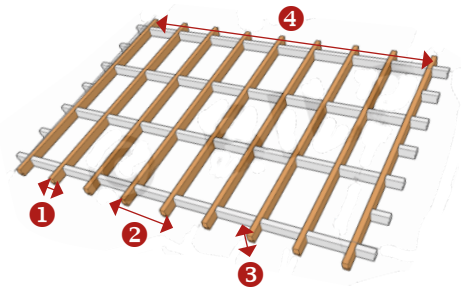
Ausrichtung Dach 1: Süd Südwest Südost Ost West

Ausrichtung Dach 2: Süd Südwest Südost Ost West Nord

Hinweis:
Je nach Dachtyp bitte bestmögliche Angaben machen oder technische Zeichnung beifügen.



① Dachrinne: _____ cm ④ Ortgang: _____ cm
② Giebel: _____ cm ⑤ Dachneigung: _____ cm
③ First: _____ cm



① Sparrenbreite: _____ cm
② Sparrenabstand innen: _____ cm
③ Sparrenhöhe: _____ cm
④ Sparrenanzahl: _____ Stck.

Dachaufbau:

Aufdachdämmung: Ja Nein Stärke: _____ cm



Frankfurter Pfanne

Decklänge: 33 cm
Deckbreite: 30 cm



Flachdachpfanne

Decklänge: 34 cm
Deckbreite: 20–27 cm



Falzziegel

Decklänge: 34 cm
Deckbreite: 20 cm




Glattziegel

Decklänge: 33 cm
Deckbreite: 30 cm




Biberschwanz


Decklänge: 16 cm
Deckbreite: 18 cm



Trapezblech




Wellblech



Falzblech/Kupferdach

(nur mit Unterlagen des Dachdeckers möglich)



Sandwichelement

Blechdicke, Material, Sickenabstand, Ziegel (Beton oder Ton, Farbe) etc.:

Fotos:

Foto vom Sparren

Foto vom Dach

Foto vom Haus

Foto von der Giebelseite des Hauses

Foto von vorhandenem Ziegel

(Wenn möglich, Foto der Ziegelrückseite beilegen;
Typ und Hersteller benannt)



Beispielfoto: Ziegel (Rückseite mit Typbeschriftung)

